



# STORIA SOCIALE

Museo Diocesano  
San Sebastiano di Cuneo



# IL GIORNO

---

**ANDRÒ A VISITARE IL MUSEO DIOCESANO  
SAN SEBASTIANO DI CUNEO**



# CON

---

DI SOLITO ALLE PERSONE PIACE VISITARE I MUSEI PER  
CONOSCERE LA STORIA!  
IL MUSEO VERO E PROPRIO È COSTITUITO DAL PALAZZO  
DELLA CONFRATERNITA CHE È LA STRUTTURA ACCANTO  
ALLA CHIESA.

# PER ACCEDERE AL MUSEO

DOVRÒ ENTRARE IN QUESTA PRIMA PORTA



ENTRANDO ATTRAVERSERÒ IL CORRIDOIO DEI  
PELLEGRINI FINO A RAGGIUNGERE LA

## BIGLIETTERIA



# IL BAGNO



SE VOGLIO ANDARE IN  
PRIMA DI INIZIARE LA VISITA POSSO CHIEDERE  
DI ESSERE ACCOMPAGNATO.





SE LA VISITA È ACCOMPAGNATA  
DA UNA GUIDA POSSO FARLE UNA  
DOMANDA

ALZO LA MANO



SE CI SONO VISITATORI CERCO  
DI PARLARE **A BASSA VOCE**






**IL MUSEO È FATTO DA**

# **5 LIVELLI**

INIZIO



FINE



**SEGUI CON LA FRECCIA IL PUNTO IN CUI TI TROVI**



# IL GUARDAROBA

DI SOLITO, DURANTE LA VISITA,  
LE PERSONE LASCIANO

GIACCA



ZAINO



**LE LORO GIACCHE E I LORO ZAINI**  
PER STARE PIÙ COMODE.



POSSO ANCHE IO APPENDERE LA GIACCA E  
LASCIARE LO ZAINO NEGLI ARMADIETTI, SE  
L'HO PORTATO CON ME.

LI RIPRENDERÒ ALLA  
**FINE DELLA VISITA**





PRIMA DI INIZIARE IL GIRO DI VISITA POSSO SEDERMI  
PER VEDERE UN VIDEO CHE RACCONTA LA STORIA  
DEL MUSEO E IL RESTAURO DELL'EDIFICIO

**DURA CIRCA 7 MINUTI**



# LIVELLO VERDE

ORA ENTRIAMO NEL LIVELLO VERDE SCENDENDO LE SCALE





**VERDE**

SALADELLAPOLVERIERA, QUI PUOI GUARDARE ALCUNI VIDEO PROIETTATI SULLE PARETI.

UN VIDEO RACCONTA UN TIPO DI VIAGGIO PARTICOLARE:


**IL PELLEGRINAGGIO**



LIVELLO VERDE

## ATTRAVERSA IL CORRIDOIO

NELLA SALA VICINO CI SONO DELLE TV IN CUI PUOI VEDERE ALTRE PARROCCHIE VICINO A CUNEO.



# LIVELLO GIALLO

PER ANDARE AL LIVELLO GIALLO DEVO SALIRE LE SCALE FINO ATROVARE IL SIMBOLO DEL LIVELLO



**GIALLO**

**POSSO FARE L'ATTIVITÀ CON I  
SIMBOLI DELLA CAA**

CERCO IL PANNELLO CON QUESTO DISEGNO



LIVELLO GIALLO

## SALA DI SAN GIACOMO

NELLA SALA DI SAN GIACOMO TROVO:

### L'ABBIGLIAMENTO DEL PELLEGRINO



QUI, INVECE, TROVO IL

### CAVALIERE DEL SANTO SEPOLCRO



## LIVELLO GIALLO

NELLA STANZA ACCANTO POSSO OSSERVARE TANTE **RELIQUIE**, CHE CI FANNO RICORDARE DELLA VITA DI ALCUNE PERSONE STRAORDINARIE.



## LE TECHE SI ILLUMINANO A TURNO UNA ALLA VOLTA!

TORNANDO INDIETRO TROVO SUL PAVIMENTO LA **MAPPA DELL'EUROPA** CON LE VIE DEI PELLEGRINAGGI ED ENTRO NELLA **SALA DI SAN SEBASTIANO**



LIVELLO GIALLO

## SALA DI SAN SEBASTIANO



NELLA SALA **SAN SEBASTIANO** VEDO TANTI **QUADRI** CHE RAPPRESENTANO LA VITA DEL SANTO. POSSO CERCARE QUELLO IN CUI I SOLDATI GLI SCAGLIANO MOLTE FRECCHE ADDOSSO.

IN QUESTO QUADRO È DIPINTA LA CITTÀ DI **CUNEO** COME ERA NEL **1600**



POSSO FARE L'ATTIVITÀ CON I **SIMBOLI DELLA CAA**

CERCO IL PANNELLO CON QUESTO DISEGNO





## SE SONO STANCO

POSSO SEDERM I



POSSO CHIEDERE DI SEDERM I A  
RIPOSARE, LEGGERE O DISEGNARE.





**LIVELLO GIALLO**

SE GUARDO ATTRAVERSO IL BINOCOLO, APPOGGIATO  
SULLA BALAUSTRATA, POSSO CERCARE LA

**STATUA DI SAN SEBASTIANO**



# LIVELLO CELESTE

PER ANDARE AL LIVELLO CELESTE DEVO SALIRE LE SCALE FINO A TROVARE IL SIMBOLO DEL LIVELLO



## ENTRO NELLA SALA DELLA MADONNA DEL CARMINE

POSSO VEDERE DELLE **FIGURE UMANE INCAPPUCCiate** CHE AIUTANO GLI ALTRI **NASCONDEndo IL LORO VISO PER FARE DEL BENE**.



POSSO FARE L'ATTIVITÀ CON I  
**Simboli DELLA CAA**

CERCO IL PANNELLO CON QUESTO DISEGNO



## LIVELLO CELESTE

NELLA SALA ACCANTO CI SONO DUE GRANDI QUADRI, UNA **TV** MOSTRA UN VIDEO CON DEI **PERSONAGGI** CHE MI **RACCONTANO LA LORO STORIA.**

NELLA SALA TROVO IL **PLASTICO** DELLA CITTÀ DI **CUNEO**, PROVO A CERCARE LE **MURA** CHE OGGI NON CI SONO PIÙ E FARE TUTTO IL **PERCORSO** CON LE DITA.



# LIVELLO ROSSO

PER ANDARE AL LIVELLO ROSSO DEVO SALIRE LE SCALE FINO ATROVARE IL SIMBOLO DEL LIVELLO



**ROSSO**

SONO ARRIVATO IN UNA SOFFITTA, È UNA SALA UN PO' **BUIA** E POSSO ACCENDERE LA **TORCIA** DEL CELLULARE PER **VEDERCI MEGLIO**.

SE GUARDO BENE VEDO **CANDELIERI, LAMPADE** E ALTRI OGGETTI DECORATI CHE NON VENGONO PIÙ USATI.



POSSO FARE L'ATTIVITÀ CON I  
**SIMBOLI DELLA CAA**

CERCO IL PANNELLO CON QUESTO DISEGNO



## LIVELLO ROSSO



DOPO ATTRAVERSO LA **PASSERELLA** CHE MI FA PASSARE SOPRA LA SALA DELLA MADONNA DEL CARMINE. LA PASSERELLA È **SICURA** MA POSSO TENERMI AL **MANCORRENTE** SE HO UN PO' DI PAURA.



ENTRO NELLA **SALA DEGLI ORDINI RELIGIOSI**. POSSO GUARDARE IL VIDEO CHE PARLA DEI **FRATI**, DELLE **SUORE** E DELLE **DIVERSE CONGREGAZIONI**.

## LIVELLO ROSSO

NELLA SALA DOPO, DELLA **DIOCESI** TROVO L'ALTARE CON IL CALICE D'ARGENTO CHE IL **PAPA** HA REGALATO ALLA CITTÀ.

NELLE **INCISIONI** POSSO CERCARE IL PAPA CHE **VOLA** DURANTE LA MESSA.



### POSSO FARE L'ATTIVITÀ CON I **SIMBOLI DELLA CAA**

CERCO IL PANNELLO CON QUESTO DISEGNO



## LIVELLO ROSSO

A QUESTO PUNTO SCENDO DALLA SCALA DI LEGNO  
E VEDO IL **PRESEPE**



ENTRO NELLA SALA DEL CONSIGLIO DOVE VEDO IL  
TAVOLO DOVE I **CONFRATELLI** SI RIUNIVANO PER  
**DECIDERE CHI AIUTARE**

POSSO FARE L'ATTIVITÀ CON I  
**SIMBOLI DELLA CAA**


CERCO IL PANNELLO CON QUESTO DISEGNO





# LIVELLO BLU

SCENDENDO DALLA SCALA IN PIETRA POSSO AFFACCIARMI  
DAL PULPITO DELLA CHIESA E SCENDENDO ANCORA  
ARRIVO AL LIVELLO BLU



QUI PASSO DALLA SACRESTIA DOVE VEDO UN **CORDONE**  
CHE MI DICE DI **NON AVVICINARMI** ALTRIMENTI SUONA  
UN ALLARME.

DOPO POSSO ENTRARE IN **CHIESA** PASSANDO DIETRO  
L'ALTARE NELLA **ZONA DEL CORO**.

LIVELLO BLU

POSSO SEDERM I



POSSO SEDERM I SUI **SEDILI DI LEGNO** DOVE STAVANO I **CONFRAELLI**.

QUI SUONANDO LA **CAMPANELLA** PARTIRÀ UN **VIDEO DI SALUTI E CONCLUSIONE DELLA VISITA AL MUSEO**



**PRIMA DI USCIRE DAL MUSEO PASSERÒ A PRENDERE**



**LA MIA GIACCA ED IL MIO ZAINO  
SE L'HO LASCIATA NELL'ARMADIETTO**



DOPO AVER **PRESO LE MIE COSE**, ANDRÒ VERSO L'USCITA  
INSIEME A CHI MI ACCOMPAGNA



**E SALUTERÒ.**

**LA VISITA AL MUSEO È TERMINATA**